



GOBIERNO CONSTITUCIONAL DEL ESTADO DE CHIAPAS
SECRETARÍA DE LA CONTRALORÍA GENERAL

SISTEMA CONTABLE 2018
ESTADO ANALÍTICO DE INGRESOS
DEL 1o. DE ENERO AL 31 DE DICIEMBRE DE 2018

Página 1 de 1
28/01/2019

Fecha:

RUBRO DE INGRESOS	INGRESO					DIFERENCIA (RECAUDADO - ESTIMADO)
	ESTIMADO	AMPLIACIONES Y REDUCCIONES	MODIFICADO	DEVENGADO	RECAUDADO	
Impuestos	0.00	0.00	0.00	0.00	0.00	0.00
Cuotas y Aportaciones de Seguridad Social	0.00	0.00	0.00	0.00	0.00	0.00
Contribuciones de Mejoras	0.00	0.00	0.00	0.00	0.00	0.00
Derechos	0.00	0.00	0.00	0.00	0.00	0.00
Productos	0.00	0.00	0.00	0.00	0.00	0.00
Corriente	0.00	0.00	0.00	0.00	0.00	0.00
Capital	0.00	0.00	0.00	0.00	0.00	0.00
Aprovechamientos	0.00	0.00	0.00	0.00	0.00	0.00
Corriente	0.00	0.00	0.00	0.00	0.00	0.00
Capital	0.00	0.00	0.00	0.00	0.00	0.00
Ingresos por Venta de Bienes y Servicios	0.00	0.00	0.00	0.00	0.00	0.00
Participaciones y Aportaciones	0.00	0.00	0.00	0.00	0.00	0.00
Transferencias, Asignaciones, Subsidios y Otras Ayudas	0.00	0.00	0.00	0.00	0.00	0.00
Ingresos Derivados de Financiamientos	0.00	0.00	0.00	0.00	0.00	0.00
Total	0.00	0.00	0.00	0.00	0.00	0.00
Ingresos Excedentes						0.00

RUBRO DE INGRESOS	INGRESO					DIFERENCIA (RECAUDADO - ESTIMADO)
	ESTIMADO	AMPLIACIONES Y REDUCCIONES	MODIFICADO	DEVENGADO	RECAUDADO	
Ingresos del Gobierno	0.00	0.00	0.00	0.00	0.00	0.00
Impuestos	0.00	0.00	0.00	0.00	0.00	0.00
Contribuciones de Mejoras	0.00	0.00	0.00	0.00	0.00	0.00
Derechos	0.00	0.00	0.00	0.00	0.00	0.00
Productos	0.00	0.00	0.00	0.00	0.00	0.00
Corriente	0.00	0.00	0.00	0.00	0.00	0.00
Capital	0.00	0.00	0.00	0.00	0.00	0.00
Aprovechamientos	0.00	0.00	0.00	0.00	0.00	0.00
Corriente	0.00	0.00	0.00	0.00	0.00	0.00
Capital	0.00	0.00	0.00	0.00	0.00	0.00
Participaciones y Aportaciones	0.00	0.00	0.00	0.00	0.00	0.00
Transferencias, Asignaciones, Subsidios y Otras Ayudas	0.00	0.00	0.00	0.00	0.00	0.00
Ingresos de organismos y Empresas	0.00	0.00	0.00	0.00	0.00	0.00
Cuotas y Aportaciones de Seguridad Social	0.00	0.00	0.00	0.00	0.00	0.00
Ingresos por Venta de Bienes y Servicios	0.00	0.00	0.00	0.00	0.00	0.00
Transferencias, Asignaciones, Subsidios y Otras Ayudas	0.00	0.00	0.00	0.00	0.00	0.00
Ingresos Derivados de Financiamiento	0.00	0.00	0.00	0.00	0.00	0.00
Ingresos Derivados de Financiamientos	0.00	0.00	0.00	0.00	0.00	0.00
Total	0.00	0.00	0.00	0.00	0.00	0.00
Ingresos Excedentes						0.00

NO APLICA



**GOBIERNO CONSTITUCIONAL DEL ESTADO DE CHIAPAS
SECRETARÍA DE LA CONTRALORÍA GENERAL**

**SISTEMA CONTABLE 2018
ENDEUDAMIENTO NETO
DEL 1o. DE ENERO AL 31 DE DICIEMBRE DE 2018**

Fecha: Página 1 de 1
28/01/2019

IDENTIFICACIÓN DE CRÉDITO O INSTRUMENTO	CONTRATACIÓN/ COLOCACIÓN	AMORTIZACIÓN	ENDEUDAMIENTO NETO
CRÉDITOS BANCARIOS			

TOTAL CRÉDITOS BANCARIOS


OTROS INSTRUMENTOS DE DEUDA

NO APLICA

TOTAL OTROS INSTRUMENTOS DE DEUDA
TOTAL



Mtra. Liliana Angell González
Secretaría de Honestidad y Función Pública



C.P. Joel Pereira Hernández
Jefe de la Unidad de Apoyo Administrativo

"Bajo protesta de decir verdad declaramos que los Estados Financieros y sus notas, son razonablemente correctos y son responsabilidad del emisor".



GOBIERNO CONSTITUCIONAL DEL ESTADO DE CHIAPAS
SECRETARÍA DE LA CONTRALORÍA GENERAL

SISTEMA CONTABLE 2018
INTERESES DE LA DEUDA
DEL 1o. DE ENERO AL 31 DE DICIEMBRE DE 2018

Fecha:

Página 1 de 1
28/01/2019

IDENTIFICACIÓN DE CRÉDITO O INSTRUMENTO	DEVENGADO	PAGADO
CRÉDITOS BANCARIOS		

TOTAL DE INTERESES DE CRÉDITOS BANCARIOS

OTROS INSTRUMENTOS DE DEUDA

TOTAL DE INTERESES DE OTROS INSTRUMENTOS DE DEUDA

TOTAL

NO APLICA

Mtra. Liliana Angell González
Secretaría de Honestidad y Función Pública

C.P. Joel Pereira Hernández
Jefe de la Unidad de Apoyo Administrativo

"Bajo protesta de decir verdad declaramos que los Estados Financieros y sus notas, son razonablemente correctos y son responsabilidad del emisor".



GOBIERNO DEL ESTADO DE CHIAPAS

RAMO O DEPENDENCIA: Secretaría de la Contraloría General

**ESTADO ANALÍTICO DEL EJERCICIO DEL PRESUPUESTO DE EGRESOS CLASIFICACIÓN POR OBJETO DEL GASTO
(CAPÍTULOS Y CONCEPTOS)**

DEL 1 DE ENERO AL 31 DE DICIEMBRE DE 2018

(Pesos)

RPA-1

CAPG	CG	DESCRIPCIÓN	PRESUPUESTO DE EGRESOS				SUB EJERCICIO						
			APROBADO	AMPLIACIONES -REDUCCIONES	MODIFICADO	DEVENGADO		PAGADO					
1000		Servicios Personales.											
	1100	Remuneraciones al Personal de Carácter Permanente.	131,522,453.98	15,116,305.83	146,638,759.61	144,270,807.51	142,223,939.13	2,367,852.10					
	1200	Remuneraciones al Personal de Carácter Transitorio.	56,364,150.66	5,432,497.64	61,796,648.30	60,969,950.73	60,758,289.98	826,697.57					
	1300	Remuneraciones Adicionales y Especiales.	629,046.59	18,871.20	647,917.79	647,916.72	647,916.72	1.07					
	1400	Seguridad Social.	54,311,962.43	6,565,015.34	60,876,977.77	60,188,510.78	59,606,218.61	688,466.99					
	1500	Otras Prestaciones Sociales y Económicas.	6,953,600.63	556,533.13	7,510,133.76	6,886,718.51	5,924,070.44	623,415.25					
	1700	Pago de Estímulos a Servidores Públicos.	8,991,840.00	2,518,902.22	11,510,742.22	11,364,221.15	11,073,953.76	146,521.07					
			4,271,853.67	24,486.10	4,296,339.77	4,213,489.62	4,213,489.62	82,850.15					
2000		Materiales y Suministros.											
	2100	Materiales de Administración, Emisión de Documentos y Artículos Oficiales.	2,713,140.09	1,262,798.65	3,975,938.74	3,957,050.92	3,957,050.92	18,887.82					
	2200	Alimentos y Utensilios.	1,452,718.38	481,814.97	1,934,533.35	1,923,980.01	1,923,980.01	10,553.34					
	2400	Materiales y Artículos de Construcción y de Reparación.	340,080.00	-112,250.42	227,829.58	226,345.61	226,345.61	1,483.97					
	2500	Productos Químicos, Farmacéuticos y de Laboratorio.	169,768.77	536,864.24	706,633.01	701,279.59	701,279.59	5,353.42					
	2600	Combustibles, Lubricantes y Aditivos.	14,632.40	-5,664.99	8,967.41	8,967.41	8,967.41	0.00					
	2700	Vestuario, Blancos, Prendas de Protección y Artículos Deportivos.	592,608.66	228,021.45	820,630.11	819,133.02	819,133.02	1,497.09					
	2900	Herramientas, Refacciones y Accesorios Menores.	10,000.00	126,029.60	136,029.60	136,029.60	136,029.60	0.00					
			133,331.88	7,983.80	141,315.68	141,315.68	141,315.68	0.00					
3000		Servicios Generales.											
	3100	Servicios Básicos.	19,844,725.10	1,962,635.68	21,807,360.78	20,969,886.82	20,574,601.21	837,473.96					
	3200	Servicios de Arrendamiento.	2,071,256.53	-576,966.91	1,494,289.62	1,479,470.20	1,404,191.20	14,819.42					
	3300	Servicios Profesionales, Científicos, Técnicos y Otros Servicios.	11,870,319.76	-4,283,991.17	7,586,328.59	7,586,328.59	7,529,287.21	0.00					
	3400	Servicios Financieros, Bancarios y Comerciales.	508,324.44	458,840.70	967,165.14	967,165.13	921,519.13	0.01					
	3500	Servicios de Instalación, Reparación, Mantenimiento y Conservación.	62,000.00	-6,471.04	55,528.96	55,490.16	55,490.16	38.80					
	3700	Servicios de Traslado y Viáticos.	729,759.21	5,922,102.26	6,651,861.47	6,647,881.77	6,469,846.94	3,979.70					
	3800	Servicios Oficiales.	1,804,688.09	378,182.59	2,182,870.68	2,143,470.36	2,143,470.36	39,400.32					
	3900	Otros Servicios Generales.	250,500.00	-25,850.16	224,649.84	224,649.84	207,049.84	0.00					
			2,547,877.07	96,789.41	2,644,666.48	1,865,430.77	1,843,746.37	779,235.71					
4000		Transferencias, Asignaciones, Subsidios y Otras Ayudas.	29,224,193.65	4,950,091.49	34,174,285.14	32,492,271.66	32,353,350.56	1,682,013.58					



GOBIERNO DEL ESTADO DE CHIAPAS

RAMO O DEPENDENCIA: Secretaría de la Contraloría General

ESTADO ANALÍTICO DEL EJERCICIO DEL PRESUPUESTO DE EGRESOS CLASIFICACIÓN POR OBJETO DEL GASTO
(CAPÍTULOS Y CONCEPTOS)

DEL 1 DE ENERO AL 31 DE DICIEMBRE DE 2018

RPA-1

(Pesos)

CAPG	CG	DESCRIPCIÓN	PRESUPUESTO DE EGRESOS				SUB EJERCICIO	
			APROBADO	AMPLIACIONES - REDUCCIONES	MODIFICADO	DEVENGADO		PAGADO
	4300	Subsidios y Subvenciones.	28,264,193.65	5,730,091.49	33,994,285.14	32,312,271.56	32,308,350.56	1,682,013.58
	4400	Ayudas Sociales.	960,000.00	-780,000.00	180,000.00	180,000.00	45,000.00	0.00
5000		Bienes Muebles, Inmuebles e Intangibles.	0.00	695,398.69	695,398.69	695,398.69	695,398.69	0.00
	5100	Mobiliario y Equipo de Administración.	0.00	678,706.29	678,706.29	678,706.29	678,706.29	0.00
	5200	Mobiliario y Equipo Educativo y Recreativo.	0.00	7,538.84	7,538.84	7,538.84	7,538.84	0.00
	5600	Maquinaria, Otros Equipos y Herramientas.	0.00	9,153.56	9,153.56	9,153.56	9,153.56	0.00
TOTAL DEL GASTO:			183,304,512.82	23,987,230.14	207,291,742.96	202,385,415.50	199,804,340.51	4,906,327.46



GOBIERNO DEL ESTADO DE CHIAPAS

RAMO O DEPENDENCIA: Secretaría de la Contraloría General

ESTADO ANALÍTICO DEL EJERCICIO DEL PRESUPUESTO DE EGRESOS CLASIFICACIÓN ECONÓMICA POR TIPO
DE GASTO
DEL 1 DE ENERO AL 31 DE DICIEMBRE DE 2018

RPA-2

(Pesos)

CONCEPTO	PRESUPUESTO DE EGRESOS					SUB EJERCICIO
	APROBADO	AMPLIACIONES - REDUCCIONES	MODIFICADO	DEVENGADO	PAGADO	
GASTO CORRIENTE	183,304,512.82	20,781,499.96	204,086,012.78	199,179,685.32	196,600,245.33	4,906,327.46
GASTO DE CAPITAL	0.00	697,033.69	697,033.69	697,033.69	695,398.69	0.00
AMORTIZACIÓN DE LA DEUDA Y DISMINUCIÓN DE PASIVOS	0.00	0.00	0.00	0.00	0.00	0.00
PENSIONES Y JUBILACIONES	0.00	0.00	0.00	0.00	0.00	0.00
PARTICIPACIONES	0.00	0.00	0.00	0.00	0.00	0.00
TOTAL DEL GASTO:	183,304,512.82	21,478,533.65	204,783,046.47	199,876,719.01	197,295,644.02	4,906,327.46



GOBIERNO CONSTITUCIONAL DEL ESTADO DE CHIAPAS
RAMO O DEPENDENCIA: Secretaría de la Contraloría General
ESTADO ANALÍTICO DEL EJERCICIO DEL PRESUPUESTO DE EGRESOS EN CLASIFICACIÓN
ADMINISTRATIVA/ORGANISMO
DEL 1 DE ENERO AL 31 DE DICIEMBRE DE 2018

RPA-3

(Pesos)

CONCEPTO	PRESUPUESTO DE EGRESOS					SUBEJERCICIO
	APROBADO	AMPLIACIONES - REDUCCIONES	MODIFICADO	DEVENGADO	PAGADO	
TOTAL	183,304,512.82	23,987,230.14	207,291,742.96	202,385,415.50	199,804,340.51	4,906,327.46
PODER EJECUTIVO	183,304,512.82	23,987,230.14	207,291,742.96	202,385,415.50	199,804,340.51	4,906,327.46
Secretaría de la Contraloría General	183,304,512.82	23,987,230.14	207,291,742.96	202,385,415.50	199,804,340.51	4,906,327.46

[Handwritten signature and scribbles over the table data]



GOBIERNO CONSTITUCIONAL DEL ESTADO DE CHIAPAS
RAMO O DEPENDENCIA: Secretaría de la Contraloría General
ESTADO ANALÍTICO DEL EJERCICIO DEL PRESUPUESTO DE EGRESOS EN CLASIFICACIÓN
ADMINISTRATIVA/PODERES
DEL 1 DE ENERO AL 31 DE DICIEMBRE DE 2018

RPA-4

(Pesos)

CONCEPTO	PRESUPUESTO DE EGRESOS						SUBEJERCICIO
	APROBADO	AMPLIACIONES - REDUCCIONES	MODIFICADO	DEVENGADO	PAGADO		
TOTAL	183,304,512.82	23,987,230.14	207,291,742.96	202,385,415.50	199,804,340.51	4,906,327.46	
PODER EJECUTIVO	183,304,512.82	23,987,230.14	207,291,742.96	202,385,415.50	199,804,340.51	4,906,327.46	
Secretaría de la Contraloría General	183,304,512.82	23,987,230.14	207,291,742.96	202,385,415.50	199,804,340.51	4,906,327.46	
PODER LEGISLATIVO	0.00	0.00	0.00	0.00	0.00	0.00	
PODER JUDICIAL	0.00	0.00	0.00	0.00	0.00	0.00	
ORGANOS AUTONOMOS	0.00	0.00	0.00	0.00	0.00	0.00	



Gobierno Constitucional del Estado de Chiapas

Ramo o Dependencia: Secretaría de la Contraloría General

Estado Analítico del Ejercicio del Presupuesto de Egresos en Clasificación Administrativa/Entidades

Del 1 de Enero al 31 de Diciembre de 2018

(Pesos)

RPA-5

Concepto	Presupuesto de Egresos				Subejercicio
	Aprobado	Ampliaciones - Reducciones	Modificado	Devengado	

Entidades Paraestatales y Fideicomisos no empresariales y no financieros

NO APLICA

Instituciones Públicas de Seguridad Social

NO APLICA

Entidades Paraestatales Empresariales no financieras con participación estatal mayoritaria

NO APLICA



Gobierno del Estado de Chiapas

Ramo o Dependencia: Secretaría de la Contraloría General

Estado Analítico del Ejercicio del Presupuesto de Egresos Clasificación Funcional (Finalidad y Función)

Del 1 de Enero al 31 de Diciembre de 2018

RPA-6

(Pesos)

FI	FU	CONCEPTO	EGRESOS				SUB EJERCICIO	
			APROBADO	AMPLIACIONES - REDUCCIONES	MODIFICADO	DEVENGADO		PAGADO
1	Gobierno		183,304,512.82	23,987,230.14	207,291,742.96	202,385,415.50	199,804,340.51	4,906,327.46
	1.3	Coordinación de la política de gobierno	183,304,512.82	23,987,230.14	207,291,742.96	202,385,415.50	199,804,340.51	4,906,327.46
TOTAL DEL GASTO:			183,304,512.82	23,987,230.14	207,291,742.96	202,385,415.50	199,804,340.51	4,906,327.46






GOBIERNO DEL ESTADO DE CHIAPAS
RAMO O DEPENDENCIA: Secretaría de la Contraloría General
GASTO POR CATEGORIA PROGRAMATICA
DEL 1 DE ENERO AL 31 DE DICIEMBRE DE 2018
 (Pesos)

RPA-7

CONCEPTO	PRESUPUESTO DE EGRESOS					SUBEJERCICIO
	APROBADO	AMPLIACIONES - REDUCCIONES	MODIFICADO	DEVENGADO	PAGADO	
Programas	183,304,512.82	23,987,230.14	207,291,742.96	202,385,415.50	199,804,340.51	4,906,327.46
Subsidios: Sector Social y Privado o Entidades Federativas y Municipios	0.00	0.00	0.00	0.00	0.00	0.00
Otros Subsidios	0.00	0.00	0.00	0.00	0.00	0.00
Sujetos a Reglas de Operación	0.00	0.00	0.00	0.00	0.00	0.00
Desempeño de las Funciones	0.00	0.00	0.00	0.00	0.00	0.00
Específicos	0.00	0.00	0.00	0.00	0.00	0.00
Funciones de las Fuerzas Armadas (Únicamente Gobierno Federal)	0.00	0.00	0.00	0.00	0.00	0.00
Planeación, seguimiento y evaluación de políticas públicas	0.00	0.00	0.00	0.00	0.00	0.00
Prestación de Servicios Públicos	0.00	0.00	0.00	0.00	0.00	0.00
Promoción y Tomento	0.00	0.00	0.00	0.00	0.00	0.00
Provisión de Bienes Públicos	0.00	0.00	0.00	0.00	0.00	0.00
Proyectos de inversión	0.00	0.00	0.00	0.00	0.00	0.00
Regulación y supervisión	0.00	0.00	0.00	0.00	0.00	0.00
Administrativos y de Apoyo	183,304,512.82	23,987,230.14	207,291,742.96	202,385,415.50	199,804,340.51	4,906,327.46
Apoyo a la función pública y al mejoramiento de la gestión	183,304,512.82	23,987,230.14	207,291,742.96	202,385,415.50	199,804,340.51	4,906,327.46
Apoyo al proceso presupuestario y para mejorar la eficiencia institucional	0.00	0.00	0.00	0.00	0.00	0.00
Operaciones ajenas	0.00	0.00	0.00	0.00	0.00	0.00
Compromisos	0.00	0.00	0.00	0.00	0.00	0.00
Desastres Naturales	0.00	0.00	0.00	0.00	0.00	0.00
Obligaciones de cumplimiento de resolución jurisdiccional	0.00	0.00	0.00	0.00	0.00	0.00
Obligaciones	0.00	0.00	0.00	0.00	0.00	0.00
Aportaciones a fondos de estabilización	0.00	0.00	0.00	0.00	0.00	0.00
Aportaciones a fondos de inversión y reestructura de pensiones	0.00	0.00	0.00	0.00	0.00	0.00
Aportaciones a la seguridad social	0.00	0.00	0.00	0.00	0.00	0.00
Pensiones y jubilaciones	0.00	0.00	0.00	0.00	0.00	0.00
Programas de Gasto Federalizado (Gobierno Federal)	0.00	0.00	0.00	0.00	0.00	0.00
Gasto Federalizado	0.00	0.00	0.00	0.00	0.00	0.00
Participaciones a entidades federativas y municipios	0.00	0.00	0.00	0.00	0.00	0.00
Costo financiero, deuda o apoyos a deudores y ahorradores de la banca	0.00	0.00	0.00	0.00	0.00	0.00
Adeudos de ejercicios fiscales anteriores	0.00	0.00	0.00	0.00	0.00	0.00
TOTAL DEL GASTO:	183,304,512.82	23,987,230.14	207,291,742.96	202,385,415.50	199,804,340.51	4,906,327.46

Gobierno Constitucional del Estado de Chiapas
Secretaría de la Contraloría General

Programas y Proyectos de Inversión
del 1 de Enero al 31 de Diciembre del 2018

PP	Programa Presupuestario / Proyecto Estratégico	Municipio / Cobertura	Presupuesto de Egresos			Avance % Devengado/ Modificado
			Aprobado	Modificado	Pagado	

NO APLICA

Jefe de la Unidad de Apoyo Administrativo

C.P. Joel Pereira Hernández



GOBIERNO CONSTITUCIONAL DEL ESTADO DE CHIAPAS
SECRETARÍA DE LA CONTRALORÍA GENERAL

SISTEMA CONTABLE 2018
FORMATO DEL EJERCICIO Y DESTINO DE GASTO FEDERALIZADO Y REINTEGROS

DEL 1o. DE ENERO AL 31 DE DICIEMBRE DE 2018

Fecha: 08/02/2019
Página 1 de 1

Programa o Fondo	Destino de los Recursos	Ejercicio		Reintegro
		DEVENGADO	PAGADO	
5932 - 14 - Programa de Cultura Física y Deporte. Ramo 11 - S269	Cobertura Estatal	1,646.00	0.00	0.00
5932 - 15 - Subsidios a Programas para Jóvenes. Ramo 20 - U008	Cobertura Estatal	640.00	0.00	0.00
5933 - 37 - Registro e Identificación de Población. Ramo 4 - E012	Cobertura Estatal	1,635.00	0.00	0.00

C.P. Joel Pereira Hernández

Jefe de la Unidad de Apoyo Administrativo

C.P. José Isidro Ovando Pérez

Jefe del Área de Recursos Financieros y Contabilidad

"Bajo protesta de decir verdad declaramos que los Estados Financieros y sus notas, son razonablemente correctos y son responsabilidad del emisor".

NOMBRE DEL ENTE PUBLICO : Secretaria de la Contraloría General
Estado Analítico del Ejercicio del Presupuesto de Egresos Detallado – LDF 6a.
Clasificación por Objeto del Gasto (Capítulo y Concepto)

Del 1 de Enero al 31 de diciembre de 2018
(PESOS)

Concepto	Egresos					Subejercicio
	Aprobado	Ampliaciones / Reducciones	Modificado	Devengado	Pagado	
I. Gasto No Etiquetado	183,304,512.82	23,983,309.14	207,287,821.96	202,381,494.50	199,804,340.51	4,906,327.46
A. Servicios Personales.	131,522,453.98	15,116,305.63	146,638,759.61	144,270,807.51	142,223,939.13	2,367,952.10
a1) Remuneraciones al Personal de Carácter Permanente.	56,364,150.66	5,432,497.64	61,796,648.30	60,969,950.73	60,758,289.98	826,697.57
a2) Remuneraciones al Personal de Carácter Transitorio.	629,046.59	18,871.20	647,917.79	647,916.72	647,916.72	1.07
a3) Remuneraciones Adicionales y Especiales.	54,311,962.43	6,565,015.34	60,876,977.77	60,188,510.78	59,606,216.61	688,466.99
a4) Seguridad Social.	6,953,600.63	556,533.13	7,510,133.76	6,886,718.51	5,924,070.44	623,415.25
a5) Otras Prestaciones Sociales y Económicas.	8,991,840.00	2,518,902.22	11,510,742.22	11,364,221.15	11,073,953.76	146,521.07
a6) Previsiones.	0.00	0.00	0.00	0.00	0.00	0.00
a7) Pago de Estímulos a Servidores Públicos.	4,271,853.67	24,486.10	4,296,339.77	4,213,489.52	4,213,489.52	82,850.15
B. Materiales y Suministros.	2,713,140.09	1,262,796.65	3,975,938.74	3,957,050.92	3,957,050.92	18,887.82
b1) Materiales de Administración, Emisión de Documentos y Artículos Oficiales.	1,452,718.38	481,814.97	1,934,533.35	1,923,980.01	1,923,980.01	10,553.34
b2) Alimentos y Utensilios.	340,080.00	-112,250.42	227,829.58	226,345.61	226,345.61	1,483.97
b3) Materias Primas y Materiales de Producción y Comercialización	0.00	0.00	0.00	0.00	0.00	0.00
b4) Materiales y Artículos de Construcción y de Reparación.	189,768.77	538,864.24	706,633.01	701,279.59	701,279.59	5,353.42
b5) Productos Químicos, Farmacéuticos y de Laboratorio.	14,632.40	-5,964.89	8,667.51	8,967.41	8,967.41	0.00
b6) Combustibles, Lubrificantes y Aditivos.	592,608.66	228,021.45	820,630.11	819,133.02	819,133.02	1,497.09
b7) Vestuario, Blancos, Prendas de Protección y Artículos Deportivos.	10,000.00	126,029.60	136,029.60	136,029.60	136,029.60	0.00
b8) Materiales y Suministros para Seguridad.	0.00	0.00	0.00	0.00	0.00	0.00
b9) Herramientas, Refacciones y Accesorios Menores.	133,331.88	7,963.80	141,315.68	141,315.68	141,315.68	0.00
C. Servicios Generales.	19,844,725.10	1,962,635.68	21,807,360.78	20,969,886.82	20,574,601.21	837,473.96
c1) Servicios Básicos.	2,071,256.53	-576,966.91	1,494,289.62	1,479,470.20	1,404,191.20	14,819.42
c2) Servicios de Arrendamiento.	11,870,319.76	-4,283,991.17	7,586,328.59	7,586,328.59	7,529,287.21	0.00
c3) Servicios Profesionales, Científicos, Técnicos y Otros Servicios.	508,324.44	458,840.70	967,165.14	967,165.13	921,519.13	0.01
c4) Servicios Financieros, Bancarios y Comerciales.	62,000.00	-6,471.04	55,528.96	55,490.16	55,490.16	38.80
c5) Servicios de Instalación, Reparación, Mantenimiento y Conservación.	729,759.21	5,922,102.26	6,651,861.47	6,647,881.77	6,469,846.94	3,979.70
c6) Servicios de Comunicación Social y Publicidad.	0.00	0.00	0.00	0.00	0.00	0.00
c7) Servicios de Traslado y Váticos.	1,804,688.09	378,182.59	2,182,870.68	2,143,470.36	2,143,470.36	39,400.32
c8) Servicios Oficiales.	250,500.00	-25,850.16	224,649.84	224,649.84	207,049.84	0.00
c9) Otros Servicios Generales.	2,547,877.07	96,789.41	2,644,666.48	1,865,430.77	1,843,746.37	779,235.71
D. Transferencias, Asignaciones, Subsidios y Otras Ayudas.	29,224,193.65	4,945,170.49	34,170,364.14	32,488,350.56	32,353,350.56	1,682,013.58
d1) Transferencias Internas y Asignaciones al Sector Público.	0.00	0.00	0.00	0.00	0.00	0.00
d2) Transferencias al Resto del Sector Público.	0.00	0.00	0.00	0.00	0.00	0.00
d3) Subsidios y Subvenciones.	28,264,193.65	5,728,170.49	33,992,364.14	32,308,350.56	32,308,350.56	1,682,013.58
d4) Ayudas Sociales.	960,000.00	-780,000.00	180,000.00	180,000.00	45,000.00	0.00
d5) Pensiones y Jubilaciones.	0.00	0.00	0.00	0.00	0.00	0.00
d6) Transferencias a Fideicomisos, Mandatos y Otros Análogos.	0.00	0.00	0.00	0.00	0.00	0.00
d7) Transferencias a la Seguridad Social	0.00	0.00	0.00	0.00	0.00	0.00
d8) Donativos	0.00	0.00	0.00	0.00	0.00	0.00
d9) Transferencias al Exterior.	0.00	0.00	0.00	0.00	0.00	0.00
E. Bienes Muebles, Inmuebles e Intangibles.	0.00	695,398.69	695,398.69	695,398.69	695,398.69	0.00
e1) Mobiliario y Equipo de Administración.	0.00	678,706.29	678,706.29	678,706.29	678,706.29	0.00
e2) Mobiliario y Equipo Educativo y Recreativo.	0.00	7,538.84	7,538.84	7,538.84	7,538.84	0.00
e3) Equipo e Instrumental Médico y de Laboratorio.	0.00	0.00	0.00	0.00	0.00	0.00
e4) Vehículos y Equipo de Transportes.	0.00	0.00	0.00	0.00	0.00	0.00
e5) Equipo de Defensa y Seguridad.	0.00	0.00	0.00	0.00	0.00	0.00
e6) Maquinaria, Otros Equipos y Herramientas.	0.00	9,153.56	9,153.56	9,153.56	9,153.56	0.00
e7) Activos Biológicos.	0.00	0.00	0.00	0.00	0.00	0.00
e8) Bienes Inmuebles.	0.00	0.00	0.00	0.00	0.00	0.00
e9) Activos Intangibles.	0.00	0.00	0.00	0.00	0.00	0.00
F. Inversión Pública.	0.00	0.00	0.00	0.00	0.00	0.00
f1) Obra Pública en Bienes de Dominio Público.	0.00	0.00	0.00	0.00	0.00	0.00
f2) Obra Pública en Bienes Propios.	0.00	0.00	0.00	0.00	0.00	0.00
f3) Proyectos Productivos y Acciones de Fomento	0.00	0.00	0.00	0.00	0.00	0.00
G. Inversiones Financieras y Otras Provisiones.	0.00	0.00	0.00	0.00	0.00	0.00
g1) Inversiones para el Fomento de Actividades Productivas	0.00	0.00	0.00	0.00	0.00	0.00
g2) Acciones y Participaciones de Capital	0.00	0.00	0.00	0.00	0.00	0.00
g3) Compra de Títulos y Valores	0.00	0.00	0.00	0.00	0.00	0.00
g4) Concesión de Préstamos.	0.00	0.00	0.00	0.00	0.00	0.00
g5) Inversiones en Fideicomisos, Mandatos y Otros Análogos.	0.00	0.00	0.00	0.00	0.00	0.00
Fideicomiso de Desastres Naturales (Informativo)	0.00	0.00	0.00	0.00	0.00	0.00
Otras Inversiones Financieras	0.00	0.00	0.00	0.00	0.00	0.00
g7) Provisiones para Contingencias y Otras Erogaciones Especiales.	0.00	0.00	0.00	0.00	0.00	0.00
H. Participaciones y Aportaciones.	0.00	0.00	0.00	0.00	0.00	0.00
h1) Participaciones.	0.00	0.00	0.00	0.00	0.00	0.00
h2) Aportaciones.	0.00	0.00	0.00	0.00	0.00	0.00
h3) Convenios.	0.00	0.00	0.00	0.00	0.00	0.00
I. Deuda Pública.	0.00	0.00	0.00	0.00	0.00	0.00
i1) Amortización de la Deuda Pública.	0.00	0.00	0.00	0.00	0.00	0.00
i2) Intereses de la Deuda Pública.	0.00	0.00	0.00	0.00	0.00	0.00
i3) Comisiones de la Deuda Pública.	0.00	0.00	0.00	0.00	0.00	0.00
i4) Gastos de la Deuda Pública.	0.00	0.00	0.00	0.00	0.00	0.00
i5) Costo por Coberturas.	0.00	0.00	0.00	0.00	0.00	0.00
i6) Apoyos Financieros.	0.00	0.00	0.00	0.00	0.00	0.00
i7) Adeudos de Ejercicios Fiscales Anteriores (ADEFAS).	0.00	0.00	0.00	0.00	0.00	0.00
II. Gasto Etiquetado	0.00	3,921.00	3,921.00	3,921.00	0.00	0.00
A. Servicios Personales.	0.00	0.00	0.00	0.00	0.00	0.00
a1) Remuneraciones al Personal de Carácter Permanente.	0.00	0.00	0.00	0.00	0.00	0.00
a2) Remuneraciones al Personal de Carácter Transitorio.	0.00	0.00	0.00	0.00	0.00	0.00
a3) Remuneraciones Adicionales y Especiales.	0.00	0.00	0.00	0.00	0.00	0.00
a4) Seguridad Social.	0.00	0.00	0.00	0.00	0.00	0.00
a5) Otras Prestaciones Sociales y Económicas.	0.00	0.00	0.00	0.00	0.00	0.00
a6) Previsiones.	0.00	0.00	0.00	0.00	0.00	0.00
a7) Pago de Estímulos a Servidores Públicos.	0.00	0.00	0.00	0.00	0.00	0.00
B. Materiales y Suministros.	0.00	0.00	0.00	0.00	0.00	0.00
b1) Materiales de Administración, Emisión de Documentos y Artículos Oficiales.	0.00	0.00	0.00	0.00	0.00	0.00
b2) Alimentos y Utensilios.	0.00	0.00	0.00	0.00	0.00	0.00
b3) Materias Primas y Materiales de Producción y Comercialización	0.00	0.00	0.00	0.00	0.00	0.00
b4) Materiales y Artículos de Construcción y de Reparación.	0.00	0.00	0.00	0.00	0.00	0.00

[Firma manuscrita]


C.P. Joel Pereira Hernández
Jefe de la Unidad de Apoyo Administrativo

NOMBRE DEL ENTE PÚBLICO : Secretaría de la Contraloría General
Estado Analítico del Ejercicio del Presupuesto de Egresos Detallado – LDF 6a.
Clasificación por Objeto del Gasto (Capítulo y Concepto)

Del 1 de Enero al 31 de diciembre de 2018

(PESOS)

Concepto	Egresos					Subejercicio
	Aprobado	Ampliaciones / Reducciones	Modificado	Devengado	Pagado	
b5) Productos Químicos, Farmacéuticos y de Laboratorio.	0.00	0.00	0.00	0.00	0.00	0.00
b6) Combustibles, Lubricantes y Aditivos.	0.00	0.00	0.00	0.00	0.00	0.00
b7) Vestuario, Blancos, Prendas de Protección y Artículos Deportivos.	0.00	0.00	0.00	0.00	0.00	0.00
b8) Materiales y Suministros para Seguridad.	0.00	0.00	0.00	0.00	0.00	0.00
b9) Herramientas, Refacciones y Accesorios Menores.	0.00	0.00	0.00	0.00	0.00	0.00
C. Servicios Generales.	0.00	0.00	0.00	0.00	0.00	0.00
c1) Servicios Básicos.	0.00	0.00	0.00	0.00	0.00	0.00
c2) Servicios de Arrendamiento.	0.00	0.00	0.00	0.00	0.00	0.00
c3) Servicios Profesionales, Científicos, Técnicos y Otros Servicios.	0.00	0.00	0.00	0.00	0.00	0.00
c4) Servicios Financieros, Bancarios y Comerciales.	0.00	0.00	0.00	0.00	0.00	0.00
c5) Servicios de Instalación, Reparación, Mantenimiento y Conservación.	0.00	0.00	0.00	0.00	0.00	0.00
c6) Servicios de Comunicación Social y Publicidad.	0.00	0.00	0.00	0.00	0.00	0.00
c7) Servicios de Traslado y Viáticos.	0.00	0.00	0.00	0.00	0.00	0.00
c8) Servicios Oficiales.	0.00	0.00	0.00	0.00	0.00	0.00
c9) Otros Servicios Generales.	0.00	0.00	0.00	0.00	0.00	0.00
D. Transferencias, Asignaciones, Subsidios y Otras Ayudas.	0.00	3,921.00	3,921.00	3,921.00	0.00	0.00
d1) Transferencias Internas y Asignaciones al Sector Público.	0.00	0.00	0.00	0.00	0.00	0.00
d2) Transferencias al Resto del Sector Público.	0.00	0.00	0.00	0.00	0.00	0.00
d3) Subsidios y Subvenciones.	0.00	3,921.00	3,921.00	3,921.00	0.00	0.00
d4) Ayudas Sociales.	0.00	0.00	0.00	0.00	0.00	0.00
d5) Pensiones y Jubilaciones.	0.00	0.00	0.00	0.00	0.00	0.00
d6) Transferencias a Fideicomisos, Mandatos y Otros Análogos.	0.00	0.00	0.00	0.00	0.00	0.00
d7) Transferencias a la Seguridad Social	0.00	0.00	0.00	0.00	0.00	0.00
d8) Donativos	0.00	0.00	0.00	0.00	0.00	0.00
d9) Transferencias al Exterior.	0.00	0.00	0.00	0.00	0.00	0.00
E. Bienes Muebles, Inmuebles e Intangibles.	0.00	0.00	0.00	0.00	0.00	0.00
e1) Mobiliario y Equipo de Administración.	0.00	0.00	0.00	0.00	0.00	0.00
e2) Mobiliario y Equipo Educativo y Recreativo.	0.00	0.00	0.00	0.00	0.00	0.00
e3) Equipo e Instrumental Médico y de Laboratorio.	0.00	0.00	0.00	0.00	0.00	0.00
e4) Vehículos y Equipo de Transporte.	0.00	0.00	0.00	0.00	0.00	0.00
e5) Equipo de Defensa y Seguridad.	0.00	0.00	0.00	0.00	0.00	0.00
e6) Maquinaria, Otros Equipos y Herramientas.	0.00	0.00	0.00	0.00	0.00	0.00
e7) Activos Biológicos.	0.00	0.00	0.00	0.00	0.00	0.00
e8) Bienes Inmuebles.	0.00	0.00	0.00	0.00	0.00	0.00
e9) Activos Intangibles.	0.00	0.00	0.00	0.00	0.00	0.00
F. Inversión Pública.	0.00	0.00	0.00	0.00	0.00	0.00
f1) Obra Pública en Bienes de Dominio Público.	0.00	0.00	0.00	0.00	0.00	0.00
f2) Obra Pública en Bienes Propios.	0.00	0.00	0.00	0.00	0.00	0.00
f3) Proyectos Productivos y Acciones de Fomento	0.00	0.00	0.00	0.00	0.00	0.00
G. Inversiones Financieras y Otras Provisiones.	0.00	0.00	0.00	0.00	0.00	0.00
g1) Inversiones para el Fomento de Actividades Productivas	0.00	0.00	0.00	0.00	0.00	0.00
g2) Acciones y Participaciones de Capital	0.00	0.00	0.00	0.00	0.00	0.00
g3) Compra de Títulos y Valores	0.00	0.00	0.00	0.00	0.00	0.00
g4) Concesión de Préstamos.	0.00	0.00	0.00	0.00	0.00	0.00
g5) Inversiones en Fideicomisos, Mandatos y Otros Análogos.	0.00	0.00	0.00	0.00	0.00	0.00
Fideicomiso de Desastres Naturales (Informativo)						
g6) Otras Inversiones Financieras	0.00	0.00	0.00	0.00	0.00	0.00
g7) Provisiones para Contingencias y Otras Erogaciones Especiales.	0.00	0.00	0.00	0.00	0.00	0.00
H. Participaciones y Aportaciones.	0.00	0.00	0.00	0.00	0.00	0.00
h1) Participaciones.	0.00	0.00	0.00	0.00	0.00	0.00
h2) Aportaciones.	0.00	0.00	0.00	0.00	0.00	0.00
h3) Convenios.	0.00	0.00	0.00	0.00	0.00	0.00
I. Deuda Pública.	0.00	0.00	0.00	0.00	0.00	0.00
i1) Amortización de la Deuda Pública.	0.00	0.00	0.00	0.00	0.00	0.00
i2) Intereses de la Deuda Pública.	0.00	0.00	0.00	0.00	0.00	0.00
i3) Comisiones de la Deuda Pública.	0.00	0.00	0.00	0.00	0.00	0.00
i4) Gastos de la Deuda Pública.	0.00	0.00	0.00	0.00	0.00	0.00
i5) Costo por Coberturas.	0.00	0.00	0.00	0.00	0.00	0.00
i6) Apoyos Financieros.	0.00	0.00	0.00	0.00	0.00	0.00
i7) Adeudos de Ejercicios Fiscales Anteriores (ADEFAS).	0.00	0.00	0.00	0.00	0.00	0.00
III. Total de Egresos	183,304,512.82	23,967,550.14	207,291,742.96	202,385,415.50	199,804,340.51	4,806,327.46


C.P. Joel Pereira Hernández
Jefe de la Unidad de Apoyo Administrativo

NOMBRE DEL ENTE PÚBLICO : Secretaría de la Contraloría General
Estado Analtico del Ejercicio del Presupuesto de Egresos Detallado – LDF 6b.
Clasificación Administrativa
Del 1 de Enero al 31 de diciembre de 2018
(PESOS)

Concepto	Egresos					Subejercicio
	Aprobado	Ampliaciones / Reducciones	Modificado	Devengado	Pagado	
I. Gasto No Etiquetado	183,304,512.82	23,983,309.14	207,287,821.96	202,381,494.50	199,804,340.51	4,906,327.46
Secretaría de la Contraloría General	183,304,512.82	23,983,309.14	207,287,821.96	202,381,494.50	199,804,340.51	4,906,327.46
II. Gasto Etiquetado	0.00	3,921.00	3,921.00	3,921.00	0.00	0.00
Secretaría de la Contraloría General	0.00	3,921.00	3,921.00	3,921.00	0.00	0.00
III. Total de Egresos	183,304,512.82	23,987,280.14	207,291,742.96	202,385,415.50	199,804,340.51	4,906,327.46


 C.P. Joel Pereira Hernández
 Jefe de la Unidad de Apoyo Administrativo


NOMBRE DEL ENTE PÚBLICO : Secretaría de la Contraloría General
Estado Analítico del Ejercicio del Presupuesto de Egresos Detallado – LDF 6c.
Clasificación Funcional (Finalidad y Función)
Del 1 de Enero al 31 de diciembre de 2018
(PESOS)

Concepto	Egresos					Subejercicio
	Aprobado	Ampliaciones / Reducciones	Modificado	Devengado	Pagado	
I. Gasto No Etiquetado	183,304,512.82	23,983,309.14	207,287,821.96	202,381,494.50	199,804,340.51	4,906,327.46
A. Gobierno	183,304,512.82	23,983,309.14	207,287,821.96	202,381,494.50	199,804,340.51	4,906,327.46
a1) Legislación	0.00	0.00	0.00	0.00	0.00	0.00
a2) Justicia	0.00	0.00	0.00	0.00	0.00	0.00
a3) Coordinación de la política de gobierno	183,304,512.82	23,983,309.14	207,287,821.96	202,381,494.50	199,804,340.51	4,906,327.46
a4) Relaciones exteriores	0.00	0.00	0.00	0.00	0.00	0.00
a5) Asuntos financieros y hacendarios	0.00	0.00	0.00	0.00	0.00	0.00
a6) Seguridad Nacional	0.00	0.00	0.00	0.00	0.00	0.00
a7) Asuntos de orden público y de seguridad interior	0.00	0.00	0.00	0.00	0.00	0.00
a8) Otros servicios generales	0.00	0.00	0.00	0.00	0.00	0.00
B. Desarrollo Social	0.00	0.00	0.00	0.00	0.00	0.00
b1) Protección ambiental	0.00	0.00	0.00	0.00	0.00	0.00
b2) Vivienda y servicios a la comunidad	0.00	0.00	0.00	0.00	0.00	0.00
b3) Salud	0.00	0.00	0.00	0.00	0.00	0.00
b4) Recreación, cultura y otras manifestaciones sociales	0.00	0.00	0.00	0.00	0.00	0.00
b5) Educación	0.00	0.00	0.00	0.00	0.00	0.00
b6) Protección social	0.00	0.00	0.00	0.00	0.00	0.00
b7) Otros Asuntos Sociales	0.00	0.00	0.00	0.00	0.00	0.00
C. Desarrollo Económico	0.00	0.00	0.00	0.00	0.00	0.00
c1) Asuntos económicos, comerciales y laborales en general	0.00	0.00	0.00	0.00	0.00	0.00
c2) Agropecuaria, silvicultura, pesca y caza	0.00	0.00	0.00	0.00	0.00	0.00
c3) Combustibles y energía	0.00	0.00	0.00	0.00	0.00	0.00
c4) Minería, manufacturas y construcción	0.00	0.00	0.00	0.00	0.00	0.00
c5) Transporte	0.00	0.00	0.00	0.00	0.00	0.00
c6) Comunicaciones	0.00	0.00	0.00	0.00	0.00	0.00
c7) Turismo	0.00	0.00	0.00	0.00	0.00	0.00
c8) Ciencia, tecnología e innovación	0.00	0.00	0.00	0.00	0.00	0.00
c9) Otras industrias y otros asuntos económicos	0.00	0.00	0.00	0.00	0.00	0.00
D. Otras no Clasificadas en Funciones Anteriores	0.00	0.00	0.00	0.00	0.00	0.00
d1) Transac. de la deuda pública/costo financiero de la deuda	0.00	0.00	0.00	0.00	0.00	0.00
d2) Transf., part. y aport. entre diferentes niv. y ord. de gob.	0.00	0.00	0.00	0.00	0.00	0.00
d3) Saneamiento del Sistema Financiero	0.00	0.00	0.00	0.00	0.00	0.00
d4) Adeudos de Ejercicios Fiscales Anteriores	0.00	0.00	0.00	0.00	0.00	0.00
II. Gasto Etiquetado	0.00	3,921.00	3,921.00	3,921.00	0.00	0.00
A. Gobierno	0.00	3,921.00	3,921.00	3,921.00	0.00	0.00
a1) Legislación	0.00	0.00	0.00	0.00	0.00	0.00
a2) Justicia	0.00	3,921.00	3,921.00	3,921.00	0.00	0.00
a3) Coordinación de la política de gobierno	0.00	0.00	0.00	0.00	0.00	0.00
a4) Relaciones exteriores	0.00	0.00	0.00	0.00	0.00	0.00
a5) Asuntos financieros y hacendarios	0.00	0.00	0.00	0.00	0.00	0.00
a6) Seguridad Nacional	0.00	0.00	0.00	0.00	0.00	0.00
a7) Asuntos de orden público y de seguridad interior	0.00	0.00	0.00	0.00	0.00	0.00
a8) Otros servicios generales	0.00	0.00	0.00	0.00	0.00	0.00
B. Desarrollo Social	0.00	0.00	0.00	0.00	0.00	0.00
b1) Protección ambiental	0.00	0.00	0.00	0.00	0.00	0.00
b2) Vivienda y servicios a la comunidad	0.00	0.00	0.00	0.00	0.00	0.00
b3) Salud	0.00	0.00	0.00	0.00	0.00	0.00
b4) Recreación, cultura y otras manifestaciones sociales	0.00	0.00	0.00	0.00	0.00	0.00
b5) Educación	0.00	0.00	0.00	0.00	0.00	0.00
b6) Protección social	0.00	0.00	0.00	0.00	0.00	0.00
b7) Otros Asuntos Sociales	0.00	0.00	0.00	0.00	0.00	0.00
C. Desarrollo Económico	0.00	0.00	0.00	0.00	0.00	0.00
c1) Asuntos económicos, comerciales y laborales en general	0.00	0.00	0.00	0.00	0.00	0.00
c2) Agropecuaria, silvicultura, pesca y caza	0.00	0.00	0.00	0.00	0.00	0.00
c3) Combustibles y energía	0.00	0.00	0.00	0.00	0.00	0.00
c4) Minería, manufacturas y construcción	0.00	0.00	0.00	0.00	0.00	0.00
c5) Transporte	0.00	0.00	0.00	0.00	0.00	0.00
c6) Comunicaciones	0.00	0.00	0.00	0.00	0.00	0.00
c7) Turismo	0.00	0.00	0.00	0.00	0.00	0.00
c8) Ciencia, tecnología e innovación	0.00	0.00	0.00	0.00	0.00	0.00
c9) Otras industrias y otros asuntos económicos	0.00	0.00	0.00	0.00	0.00	0.00
D. Otras no Clasificadas en Funciones Anteriores	0.00	0.00	0.00	0.00	0.00	0.00
d1) Transac. de la deuda pública/costo financiero de la deuda	0.00	0.00	0.00	0.00	0.00	0.00
d2) Transf., part. y aport. entre diferentes niv. y ord. de gob.	0.00	0.00	0.00	0.00	0.00	0.00
d3) Saneamiento del Sistema Financiero	0.00	0.00	0.00	0.00	0.00	0.00
d4) Adeudos de Ejercicios Fiscales Anteriores	0.00	0.00	0.00	0.00	0.00	0.00
III. Total de Egresos	183,304,512.82	23,987,230.14	207,291,742.96	202,385,415.50	199,804,340.51	4,906,327.46

C.P. Joel Pereira Hernández
 Jefe de la Unidad de Apoyo Administrativo

NOMBRE DEL ENTE PÚBLICO : Secretaría de la Contraloría General
Estado Analítico del Ejercicio del Presupuesto de Egresos Detallado – LDF 6d.
Clasificación de Servicios Personales por Categoría
Del 1 de Enero al 31 de diciembre de 2018
(PESOS)

Concepto	Egresos					Subejercicio
	Aprobado	Ampliaciones / Reducciones	Modificado	Devengado	Pagado	
I. Gasto No Etiquetado	152,637,831.05	23,975,061.07	176,612,892.12	173,443,581.31	171,375,028.53	3,169,310.81
A. Personal Administrativo y de Servicio Público	152,637,831.05	23,709,833.01	176,347,664.06	173,178,353.25	171,375,028.53	3,169,310.81
B. Magisterio	0.00	0.00	0.00	0.00	0.00	0.00
C. Servicios de Salud	0.00	0.00	0.00	0.00	0.00	0.00
c1) Personal Administrativo	0.00	0.00	0.00	0.00	0.00	0.00
c2) Personal Médico, Paramédico y Afín	0.00	0.00	0.00	0.00	0.00	0.00
D. Seguridad Pública	0.00	0.00	0.00	0.00	0.00	0.00
E. Gastos Asociados a la Implementación de Nuevas Leyes Federales o Reformas a las mismas	0.00	0.00	0.00	0.00	0.00	0.00
Nombre del Programa o Ley 1	0.00	0.00	0.00	0.00	0.00	0.00
F. Sentencias Laborales Definitivas	0.00	265,228.06	265,228.06	265,228.06	0.00	0.00
II. Gasto Etiquetado	0.00	0.00	0.00	0.00	0.00	0.00
A. Personal Administrativo y de Servicio Público	0.00	0.00	0.00	0.00	0.00	0.00
B. Magisterio	0.00	0.00	0.00	0.00	0.00	0.00
C. Servicios de Salud	0.00	0.00	0.00	0.00	0.00	0.00
c1) Personal Administrativo	0.00	0.00	0.00	0.00	0.00	0.00
c2) Personal Médico, Paramédico y Afín	0.00	0.00	0.00	0.00	0.00	0.00
D. Seguridad Pública	0.00	0.00	0.00	0.00	0.00	0.00
E. Gastos Asociados a la Implementación de Nuevas Leyes Federales o Reformas a las mismas	0.00	0.00	0.00	0.00	0.00	0.00
Nombre del Programa o Ley 1	0.00	0.00	0.00	0.00	0.00	0.00
F. Sentencias Laborales Definitivas	0.00	0.00	0.00	0.00	0.00	0.00
III. Total del Gasto en Servicios Personales	152,637,831.05	23,975,061.07	176,612,892.12	173,443,581.31	171,375,028.53	3,169,310.81



C.P. Joel Pereira Hernández
Jefe de la Unidad de Apoyo Administrativo

NOMBRE DEL ENTE PÚBLICO: SECRETARÍA DE LA CONTRALORÍA GENERAL
GUÍA DE CUMPLIMIENTO DE LA LEY DE DISCIPLINA FINANCIERA DE LAS ENTIDADES FEDERATIVAS Y MUNICIPIOS
DEL 1 DE ENERO AL 31 DE DICIEMBRE DEL 2018

Indicadores de Observancia	Implementación		Resultado		Fundamento	Comentarios
	SI	NO	Monto o valor	Unidad (pesos/porcentaje)		
	Mecanismo de Verificación	Fecha estimada de cumplimiento				
INDICADORES PRESUPUESTARIOS						
A. INDICADORES CUANTITATIVOS						
1 Balance Presupuestario Sostenible						
a. Propuesto	Iniciativa de Ley de Ingresos y Proyecto de Presupuesto de Egresos		N/A	pesos	Art. 6 y 19 de la LDF	
b. Aprobado	Ley de Ingresos y Presupuesto de Egresos		N/A	pesos	Art. 6 y 19 de la LDF	
c. Ejercido	Cuenta Pública / Formato 4 LDF		N/A	pesos	Art. 6 y 19 de la LDF	
2 Balance Presupuestario de Recursos Disponibles Sostenible						
a. Propuesto	Iniciativa de Ley de Ingresos y Proyecto de Presupuesto de Egresos		N/A	pesos	Art. 6 y 19 de la LDF	
b. Aprobado	Ley de Ingresos y Presupuesto de Egresos		N/A	pesos	Art. 6 y 19 de la LDF	
c. Ejercido	Cuenta Pública / Formato 4 LDF		N/A	pesos	Art. 6 y 19 de la LDF	
3 Financiamiento Neto dentro del Techo de Financiamiento Neto						
a. Propuesto	Iniciativa de Ley de Ingresos		N/A	pesos	Art. 6, 19 y 46 de la LDF	
b. Aprobado	Ley de Ingresos		N/A	pesos	Art. 6, 19 y 46 de la LDF	
c. Ejercido	Cuenta Pública / Formato 4 LDF		N/A	pesos	Art. 6, 19 y 46 de la LDF	
4 Recursos destinados a la atención de desastres naturales						
a. Asignación al fideicomiso para desastres naturales						
a. 1 Aprobado	Reporte Trim. Formato 6 a)		N/A	pesos	Art. 9 de la LDF	
a. 2 Pagado	Cuenta Pública / Formato 6 a)		N/A	pesos	Art. 9 de la LDF	
b. Aportación promedio realizada por la Entidad Federativa durante los 5 ejercicios previos, para infraestructura dañada por desastres naturales	Autorizaciones de recursos aprobados por el FONDEN		N/A	pesos	Art. 9 de la LDF	
c. Saldo del fideicomiso para desastres naturales	Cuenta Pública / Auxiliar de Cuentas		N/A	pesos	Art. 9 de la LDF	
d. Costo promedio de los últimos 5 ejercicios de la reconstrucción de infraestructura dañada por desastres naturales	Autorizaciones de recursos aprobados por el FONDEN		N/A	pesos	Art. 9 de la LDF	
5 Techo para servicios personales						
a. Asignación en el Presupuesto de Egresos	Reporte Trim. Formato 6 d)	31 de Diciembre 2018	152,637,831.05	pesos	Art. 10 y 21 de la LDF	
b. Ejercido	Reporte Trim. Formato 6 d)	31 de Diciembre 2018	173,443,581.31	pesos	Art. 13 fracc. V y 21 de la LDF	

6 Previsiones de gasto para compromisos de pago derivados de APPs						
a. Asignación en el Presupuesto de Egresos	Presupuesto de Egresos		N/A	pesos	Art. 11 y 21 de la LDF	
7 Techo de ADEFAS para el ejercicio fiscal						
a. Propuesto	Proyecto de Presupuesto de Egresos		N/A	pesos	Art. 12 y 20 de la LDF	
b. Aprobado	Reporte Trím. Formato 6 a)	31 de Diciembre 2018	0.00	pesos	Art. 12 y 20 de la LDF	
c. Ejecutado	Cuenta Pública / Formato 6 a)	31 de Diciembre 2018	0.00	pesos	Art. 12 y 20 de la LDF	
1 Iniciativa de Ley de Ingresos y Proyecto de Presupuesto de Egresos						
	Iniciativa de Ley de Ingresos y Proyecto de Presupuesto de Egresos		N/A	pesos	Art. 5 y 18 de la LDF	
a. Objetivos anuales, estrategias y metas para el ejercicio fiscal	Iniciativa de Ley de Ingresos y Proyecto de Presupuesto de Egresos / Formatos 7 a) y b)		N/A	pesos	Art. 5 y 18 de la LDF	
b. Proyecciones de ejercicios posteriores	Iniciativa de Ley de Ingresos y Proyecto de Presupuesto de Egresos		N/A	pesos	Art. 5 y 18 de la LDF	
c. Descripción de riesgos relevantes y propuestas de acción para enfrentarlos	Iniciativa de Ley de Ingresos y Proyecto de Presupuesto de Egresos / Formatos 7 c) y d)		N/A	pesos	Art. 5 y 18 de la LDF	
d. Resultados de ejercicios fiscales anteriores y el ejercicio fiscal en cuestión	Proyecto de Presupuesto de Egresos / Formato 8		N/A	pesos	Art. 5 y 18 de la LDF	
e. Estudio actual de las pensiones de sus trabajadores						
2 Balance Presupuestario de Recursos Disponibles, en caso de ser negativo						
a. Razones excepcionales que justifican el Balance Presupuestario de Recursos Disponibles negativo	Iniciativa de Ley de Ingresos o Proyecto de Presupuesto de Egresos		N/A		Art. 6 y 19 de la LDF	
b. Fuente de recursos para cubrir el Balance Presupuestario de Recursos Disponibles negativo	Iniciativa de Ley de Ingresos o Proyecto de Presupuesto de Egresos		N/A		Art. 6 y 19 de la LDF	
c. Número de ejercicios fiscales y acciones necesarias para cubrir el Balance Presupuestario de Recursos Disponibles negativo	Iniciativa de Ley de Ingresos o Proyecto de Presupuesto de Egresos		N/A		Art. 6 y 19 de la LDF	
d. Informes Trimestrales sobre el avance de las acciones para recuperar el Balance Presupuestario de Recursos Disponibles	Reporte Trím. y Cuenta Pública		N/A		Art. 6 y 19 de la LDF	
3 Servicios Personales						
a. Remuneraciones de los servidores públicos	Proyecto de Presupuesto	31 de Diciembre 2018	111,305,159.68	Pesos	Art. 10 y 21 de la LDF	
b. Previsiones salariales y económicas para cubrir incrementos salariales, creación de plazas y otros	Proyecto de Presupuesto	31 de Diciembre 2018	N/A	Pesos	Art. 10 y 21 de la LDF	
INDICADORES DEL EJERCICIO PRESUPUESTARIO						
A. INDICADORES CUANTITATIVOS						
1 Ingresos Excedentes derivados de Ingresos de Libre Disposición						
a. Monto de Ingresos Excedentes derivados de ILD	Cuenta Pública / Formato 5	31 de Diciembre 2018	N/A	pesos	Art. 14 y 21 de la LDF	
b. Monto de Ingresos Excedentes derivados de ILD destinados al fin del A.14, fracción I de la LDF	Cuenta Pública		N/A	pesos	Art. 14 y 21 de la LDF	
c. Monto de Ingresos Excedentes derivados de ILD destinados al fin del A.14, fracción II, a) de la LDF	Cuenta Pública		N/A	pesos	Art. 14 y 21 de la LDF	

d.	Monto de Ingresos Excedentes derivados de ILD destinados al fin del A. 14, fracción II, b) de la LDF	Cuenta Pública		N/A	pesos	Art. 14 y 21 de la LDF
e.	Monto de Ingresos Excedentes derivados de ILD destinados al fin del artículo noveno transitorio de la LDF			N/A	pesos	Art. Noveno Transitorio de la LDF
B. INDICADORES CUALITATIVOS						
1	Análisis Costo-Beneficio para programas o proyectos de inversión mayores a 10 millones de UDIS	Página de internet de la Secretaría de Finanzas o Tesorería Municipal		N/A		Art. 13 frac. III y 21 de la LDF
2	Análisis de conveniencia y análisis de transferencia de riesgos de los proyectos APPs	Página de internet de la Secretaría de Finanzas o Tesorería Municipal		N/A		Art. 13 frac. III y 21 de la LDF
3	Identificación de población objetivo, destino y temporalidad de subsidios	Página de internet de la Secretaría de Finanzas o Tesorería Municipal		N/A		Art. 13 frac. VII y 21 de la LDF
INDICADORES DE DEUDA PÚBLICA						
A. INDICADORES CUANTITATIVOS						
1	Obligaciones a Corto Plazo			N/A	pesos	Art. 30 frac. I de la LDF
a.	Límite de Obligaciones a Corto Plazo			N/A	pesos	Art. 30 frac. I de la LDF
b.	Obligaciones a Corto Plazo			N/A	pesos	Art. 30 frac. I de la LDF

SECRETARIA



MAESTRA LILIANA ANGELL GONZALEZ

APLICACIÓN DEL PRESUPUESTO TOTAL POR RUBROS
Del 1 de Enero al 31 de Diciembre del 2018

2111 125 0 SECRETARÍA DE LA CONTRALORÍA GENERAL

CONCEPTO	PRESUPUESTO DE EGRESOS					
	APROBADO ANUAL	MODIFICADO	COMPROMETIDO	DEVENGADO	EJERCIDO	PAGADO
RECURSOS PRESUPUESTARIOS						
1000 Servicios Personales	131,522,453.98	146,638,759.61	144,270,807.51	144,270,807.51	142,223,939.13	142,223,939.13
2000 Materiales y Suministros	2,713,140.09	3,975,938.74	3,957,050.92	3,957,050.92	3,957,050.92	3,957,050.92
3000 Servicios Generales	19,844,725.10	21,807,360.78	20,983,707.82	20,969,886.82	20,574,601.21	20,574,601.21
4000 Transferencias, Asignaciones, Subsidios y Otras Ayudas	29,224,193.65	34,174,285.14	32,492,271.56	32,492,271.56	32,353,350.56	32,353,350.56
5000 Bienes Muebles, Inmuebles e Intangibles		695,398.69	695,398.69	695,398.69	695,398.69	695,398.69
6000 Inversión Pública						
7000 Inversiones Financieras y Otras Provisiones						
8000 Participaciones y Aportaciones						
9000 Deuda Pública						
Subtotal	183,304,512.82	207,291,742.96	202,399,236.50	202,385,415.50	199,804,340.51	199,804,340.51
RECURSOS PROPIOS						
1000 Servicios Personales						
2000 Materiales y Suministros						
3000 Servicios Generales						
4000 Transferencias, Asignaciones, Subsidios y Otras Ayudas						
Subtotal		0.00	0.00	0.00	0.00	0.00
RECURSOS AJENOS						
1000 Servicios Personales						
3000 Servicios Generales						
4000 Transferencias, Asignaciones, Subsidios y Otras Ayudas						
Subtotal		0.00	0.00	0.00	0.00	0.00
RECURSOS FEDERALES NO PRESUPUESTARIOS						
1000 Servicios Personales						
2000 Materiales y Suministros						
3000 Servicios Generales						
4000 Transferencias, Asignaciones, Subsidios y Otras Ayudas						
Subtotal		0.00	0.00	0.00	0.00	0.00
TOTAL	183,304,512.82	207,291,742.96	202,399,236.50	202,385,415.50	199,804,340.51	199,804,340.51

JEFE DEL ÁREA DE RECURSOS FINANCIEROS

C.P. JOSÉ ISIDRO OVANDO PÉREZ

JEFE DE LA UNIDAD DE APOYO ADMINISTRATIVO

C.P. JOEL PEREIRA HERNÁNDEZ

ANÁLISIS DE LAS PRINCIPALES VARIACIONES Y ADECUACIONES AL PRESUPUESTO DE EGRESOS

Del 1 de Enero al 31 de Diciembre del 2018

2111 125 0 SECRETARÍA DE LA CONTRALORÍA GENERAL

PRESUPUESTO DE EGRESOS				VARIACIÓN EN RELACIÓN AL:	
APROBADO ANUAL	AMPLIACIONES / REDUCCIONES	MODIFICADO	DEVENGADO	APROBADO ANUAL	%
1	2	3	4	5 = 4-1	
183,304,512.82	23,987,230.14	207,291,742.96	202,385,415.50	19,080,902.68	10.4
La variación en relación al aprobado anual es de \$ 19,080,902.68 misma que se integra de la siguiente manera:					
Análisis de la Razón de la Variación a Nivel Programa o Fondo					
1A01 Ingresos Estatales					
01 Ingresos Estatales: La variación de \$ -9,878,181.00 se debe a recursos otorgados mediante ampliación líquida para regularizar la cuenta 1279.- Otros Activos Diferidos correspondiente al ejercicio 2013 y 2017					
5811 Fondo General de Participaciones					
01 Fondo General de Participaciones: La variación de \$ -15,821,283.75 se debe a ampliación de recursos por servicios personales que fueron ministrados de octubre a diciembre.					
5813 Participación por Impuestos Especiales					
01 Participación por Impuestos Especiales: La variación de \$ -3,519,797.04 se debe a recursos otorgados mediante ampliación líquida para regularizar la cuenta 1279.- Otros Activos Diferidos correspondiente al ejercicio 2016 y recursos utilizados para la readecuación de las nuevas oficinas de esta Secretaría.					
5814 Fondo de Fiscalización y Recaudación					
01 Fondo de Fiscalización y Recaudación: La variación de \$ 622,569.27 se debe principalmente al pago de impuesto sobre nóminas que fueron ministrados de octubre a diciembre.					
5815 Fondo de Compensación					
01 Fondo de Compensación: La variación de \$ 1,121,679.19 se debe principalmente a recursos para gastos de operación que fueron ministrados en los meses de octubre a diciembre.					
5845 Derechos de Inspección y Vigilancia					
01 Derechos de Inspección y Vigilancia: La variación de \$ 8,398,031.65 se debe principalmente a recursos correspondientes al 5 al millar que fueron liberados en los meses de octubre a diciembre.					
5932 Programas Sujetos a Reglas de Operación					
01 Programas Sujetos a Reglas de Operación: La variación de \$ -2,286.00 se debe principalmente a recursos correspondientes de inspección y vigilancia otorgado al Programa de Cultura Física y Deporte 2018.					
5933 Otros Subsidios					
01 Otros Subsidios: La variación de \$ -1,635.00 se debe principalmente a recursos correspondientes de vigilancia, inspección, control y evaluación a los recursos del programa de Registro e Identificación de Población, Fortalecimiento del Registro Civil del Estado de Chiapas 2018 (RENAPO-2018)					
Integración de la Modificación al Presupuesto de Egresos (Ampliaciones/Reducciones)					
Ampliación líquida por un monto de \$32,640,004.25 que se integra de la siguiente manera:					
Reducción líquida por un monto de \$8,652,774.11 que se integra de la siguiente manera:					

JEFE DEL ÁREA DE RECURSOS FINANCIEROS

C.P. JOSÉ ISIDRO OVANDO PÉREZ

JEFE DE LA UNIDAD DE APOYO ADMINISTRATIVO

C.P. JOEL PEREIRA HERNÁNDEZ

RECURSOS FEDERALES 5 AL MILLAR POR PROGRAMAS Y CAPITULO DE GASTO
Del 1 de Enero al 31 al Diciembre del 2018

2111 125 0 SECRETARIA DE LA CONTRALORIA GENERAL

RUBRO - PROGRAMA FEDERAL - PROYECTO ESTRATEGICO	FF	PRESUPUESTO DE EGRESOS					TOTAL		
		APROBADO	MODIFICADO	1000	2000	3000		4000	5000
TOTAL 5 AL MILLAR		28,264,193.65	20,652,095.66	0.00	0.00	0.00	19,866,162.00	0.00	19,866,162.00
Revisar y Fiscalizar los Recursos Publicos Transparentar el ejercicio de los Recursos Federales 5 al millar	5845	28,264,193.65	20,652,095.66	0.00	0.00	0.00	19,866,162.00	0.00	19,866,162.00

JEFE DEL AREA DE RECURSOS FINANCIEROS

C.P. JOSE SIBRO OVANDO PEREZ

JEFE DE LA UNIDAD DE APOYO ADMINISTRATIVO

C.P. JOEL PEREIRA HERNANDEZ



ESTADO DEL EJERCICIO DEL PRESUPUESTO
CIERRE 2018

Secretaría de la Contraloría General
Del 01 de Enero al 31 de Diciembre de 2018

Fecha de Impresión: 31/01/2019 9:26:00 a.m.
Página 1 de 2

(Pesos)

CAPÍTULOS /CONCEPTOS	PRESUPUESTO AUTORIZADO				DEVENGADO	EJERCIDO	PAGADO	CRÉDITO DISPONIBLE PARA COMPROMETER (Modificado-Comprometido)	CRÉDITO DISPONIBLE (Modificado-Devengado)
	PRESUPUESTO DE EGRESOS APROBADO	AMPLIACIONES	REDUCCIONES	MODIFICADO					
TOTAL	183,304,512.82	71,324,900.78	47,337,670.64	207,291,742.96	202,385,415.50	199,804,340.51	199,804,340.51	4,892,506.46	4,906,327.46
Servicios Personales.	131,522,453.98	23,431,288.48	8,314,992.85	146,638,759.61	144,270,807.51	142,223,939.13	142,223,939.13	2,367,952.10	2,367,952.10
Remuneraciones al Personal de Carácter Permanente.	56,364,150.66	7,870,341.53	2,437,843.89	61,796,648.30	60,969,950.73	60,758,289.98	60,758,289.98	826,697.57	826,697.57
Remuneraciones al Personal de Carácter Transitorio.	629,046.59	18,871.20	0.00	647,917.79	647,916.72	647,916.72	647,916.72	1.07	1.07
Remuneraciones Adicionales y Especiales.	54,311,962.43	8,747,489.59	2,182,474.25	60,876,977.77	60,188,510.78	59,606,218.61	59,606,218.61	688,466.99	688,466.99
Seguridad Social.	6,953,600.63	3,599,627.84	3,043,094.71	7,510,133.76	6,886,718.51	5,924,070.44	5,924,070.44	623,415.25	623,415.25
Otras Prestaciones Sociales y Económicas.	8,991,840.00	2,911,902.22	393,000.00	11,510,742.22	11,364,221.15	11,073,953.76	11,073,953.76	146,521.07	146,521.07
Pago de Estímulos a Servidores Públicos.	4,271,853.67	283,066.10	258,580.00	4,296,339.77	4,213,489.62	4,213,489.62	4,213,489.62	82,850.15	82,850.15
Materiales y Suministros.	2,713,140.09	2,086,435.53	823,636.88	3,975,938.74	3,957,050.92	3,957,050.92	3,957,050.92	18,887.82	18,887.82
Materiales de Administración, Emisión de Documentos y Artículos Oficiales.	1,452,718.38	1,010,537.21	528,722.24	1,954,533.35	1,923,980.01	1,923,980.01	1,923,980.01	10,553.34	10,553.34
Alimentos y Utensilios.	340,080.00	53,502.40	165,752.82	227,829.58	226,345.61	226,345.61	226,345.61	1,483.97	1,483.97
Materiales y Artículos de Construcción y de Reparación.	169,768.77	566,692.63	29,828.39	706,633.01	701,279.59	701,279.59	701,279.59	5,353.42	5,353.42
Productos Químicos, Farmacéuticos y de Laboratorio.	14,632.40	5,709.96	11,374.95	8,967.41	8,967.41	8,967.41	8,967.41	0.00	0.00
Combustibles, Lubricantes y Aditivos.	592,608.66	274,271.64	46,250.19	820,630.11	819,133.02	819,133.02	819,133.02	1,497.09	1,497.09
Vestuario Blanco, Prendas de Protección y Artículos Deportivos.	10,000.00	131,029.60	5,000.00	136,029.60	136,029.60	136,029.60	136,029.60	0.00	0.00
Herramientas, Refacciones y Accesorios Menores.	133,331.88	44,692.09	36,706.29	141,315.68	141,315.68	141,315.68	141,315.68	0.00	0.00
Servicios Generales.	19,844,725.10	10,937,482.94	8,974,847.26	21,807,360.78	20,969,886.82	20,574,601.21	20,574,601.21	823,652.96	837,473.96
Servicios Básicos.	2,071,256.53	856,381.99	1,433,948.90	1,494,289.62	1,479,470.20	1,404,191.20	1,404,191.20	14,819.42	14,819.42
Servicios de Arrendamiento.	11,870,319.76	1,347,772.69	5,631,763.86	7,586,328.59	7,586,328.59	7,529,287.21	7,529,287.21	0.00	0.00
Servicios Profesionales, Científicos, Técnicos y Otros Servicios.	508,324.44	656,144.70	197,304.00	967,165.14	967,165.13	921,519.13	921,519.13	0.01	0.01
Servicios Financieros, Bancarios y Comerciales.	62,000.00	55,528.96	62,000.00	55,528.96	55,490.16	55,490.16	55,490.16	38.80	38.80
Servicios de Instalación, Reparación, Mantenimiento y Conservación.	729,759.21	6,554,528.57	632,426.31	6,651,861.47	6,647,881.77	6,469,846.94	6,469,846.94	3,979.70	3,979.70
Servicios de Traslado y Viáticos.	1,804,688.09	1,193,648.33	815,465.74	2,182,870.68	2,143,470.36	2,143,470.36	2,143,470.36	25,579.32	39,400.32
Servicios Oficiales.	250,600.00	32,103.01	57,953.17	224,649.84	224,649.84	207,049.84	207,049.84	0.00	0.00
Otros Servicios Generales.	2,547,877.07	241,374.69	144,585.28	2,644,696.48	1,865,430.77	1,843,746.37	1,843,746.37	779,235.71	779,235.71
Transferencias, Asignaciones, Subsidios y Otras Ayudas.	29,224,193.65	34,174,285.14	29,224,193.65	34,174,285.14	32,492,271.56	32,353,350.56	32,353,350.56	1,682,013.58	1,682,013.58
Subsidios y Subvenciones.	28,264,193.65	33,994,285.14	28,264,193.65	33,994,285.14	32,312,271.56	32,308,350.56	32,308,350.56	1,682,013.58	1,682,013.58
Ayudas Sociales.	980,000.00	180,000.00	960,000.00	180,000.00	180,000.00	45,000.00	45,000.00	0.00	0.00
Bienes Muebles, Inmuebles e Intangibles.	0.00	695,398.69	0.00	695,398.69	695,398.69	695,398.69	695,398.69	0.00	0.00
Mobiliario y Equipo de Administración.	0.00	678,706.29	0.00	678,706.29	678,706.29	678,706.29	678,706.29	0.00	0.00
Mobiliario y Equipo Educativo y Recreativo.	0.00	7,539.64	0.00	7,539.64	7,538.84	7,538.84	7,538.84	0.00	0.00
Maquinaria, Otros Equipos y Herramientas.	0.00	9,153.56	0.00	9,153.56	9,153.56	9,153.56	9,153.56	0.00	0.00



ESTADO DEL EJERCICIO DEL PRESUPUESTO
CIERRE 2018

Secretaría de la Contraloría General

Del 01 de Enero al 31 de Diciembre de 2018

Página 2 de 2
Fecha de Impresión: 31/01/2019 9:26:00 a.m.

(Pesos)

CAPÍTULOS / CONCEPTOS	PRESUPUESTO AUTORIZADO				DEVENGADO	EJERCIDO	PAGADO	CRÉDITO DISPONIBLE PARA COMPROMETER (Modificado-Comprometido)	CRÉDITO DISPONIBLE (Modificado-Devengado)
	PRESUPUESTO DE EGRESOS APROBADO	AMPLIACIONES	REDUCCIONES	MODIFICADO					

Mtra. Liliana Angell González

Secretaría de Honestidad y Función Pública